


Dítě vystřihne obrázky ve spodní části pracovního listu a nalepí je do správného sloupce podle toho, kdy se daná činnost obvykle vykonává.





DEN

VEČER A NOC



Obrázky
vystřihněte.



O činnostech na obrázcích si s dětmi povídejte. Je možné, že některý obrázek bude chtít dítě zařadit do obou sloupců, pokud vám to objasní (např. dívání se na televizi), pak jej nalepte do prostoru mezi oba sloupce.